






Branchenreport 2020

Ernährungswirtschaft Schleswig-Holstein



Schleswig-Holstein: Die Ernährungswirtschaft im Überblick

	1.052 Betriebe (900 kleine, 131 mittlere, 21 große)	↓
	11 der 100 größten Arbeitgeber in Schleswig-Holstein	→
	35.422 sozialversicherungspflichtig Beschäftigte	↑
	€ 26 Milliarden Umsatz	↑
	€ 3,5 Milliarden Ausfuhrwert	↑

Nach Beschäftigten und Umsatz ist die Ernährungswirtschaft die größte Branche des verarbeitenden Gewerbes in Schleswig-Holstein.

Die Themen im Überblick

Was ist „die“ Ernährungswirtschaft?.....	04
Das Ökosystem Ernährungswirtschaft	05
Betriebe	06
Beschäftigung	12
Umsatz	15
Export	18
Innovation	19
Anmerkungen zur Methodik	21
Quellen	22

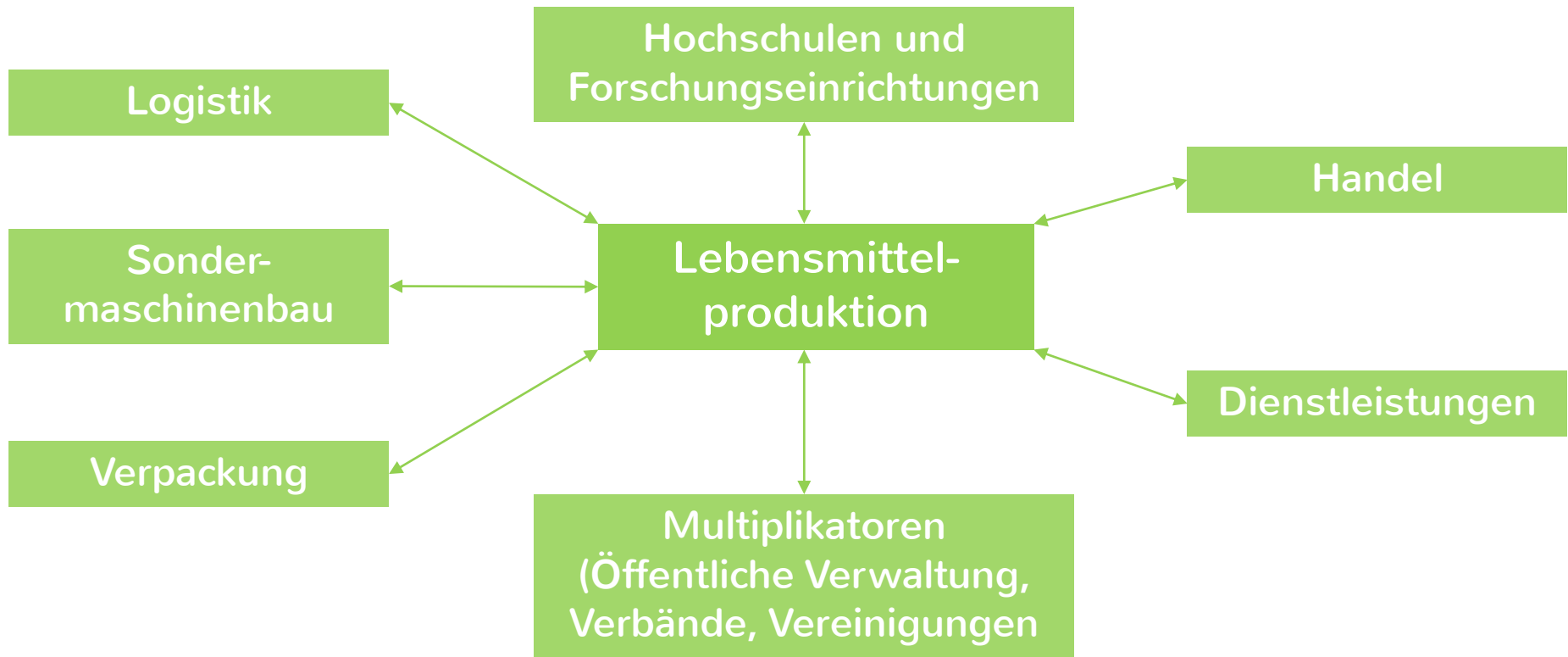
Was ist „die“ Ernährungswirtschaft?

Lebensmittelindustrie, Landwirtschaft, Lebensmittelhandel, Lebensmittelproduzenten, Ernährungshandwerk ... es existieren eine Vielzahl von Begriffen, die die Branche beschreiben.

foodRegio nutzt den Begriff **„Ernährungswirtschaft“**, um die Vielfalt der Unternehmen, Organisationen sowie deren Produkte und Dienstleistungen rund um das Thema „Ernährung“ zu beschreiben. Alle Beteiligten fasst foodRegio im **Ökosystem Ernährungswirtschaft** zusammen.

Zur quantitativen Beschreibung von Beschäftigung, Betrieben, Umsatz und Export wertet der Branchenreport bestehende Statistiken aus. Entsprechend gängiger Konventionen besteht die Ernährungswirtschaft aus den **statistischen Wirtschaftszweigen** C10 Nahrungs- und Futtermittel, C11 Getränke, C12 Tabakerzeugnisse und G 46.3 Großhandel mit diesen Erzeugnissen. Für die Ausfuhrwerte wurden die **EWG Warengruppen/-nummern** 201, 202, 203, 204, 208, 209, 211, 219, 310, 315, 370, 372, 375, 395, 411, 421, 423, 425 berücksichtigt.

Das Ökosystem Ernährungswirtschaft

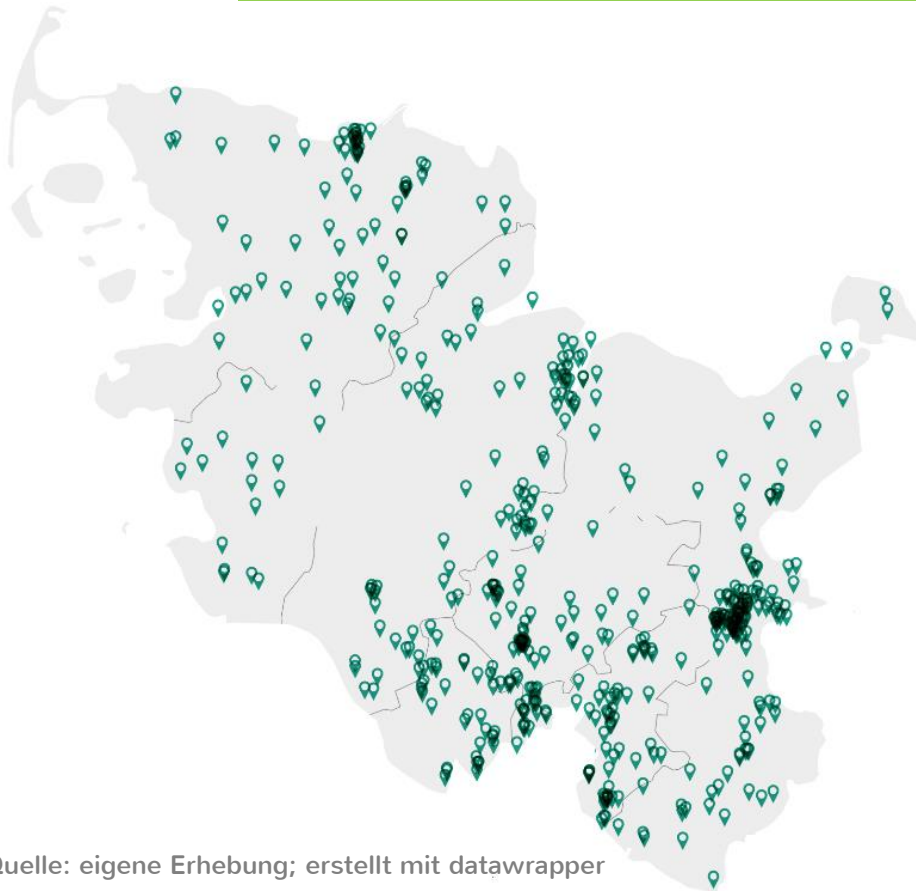


Quelle: eigene Darstellung



Schleswig-Holstein: Betriebe der Ernährungswirtschaft

Schleswig-Holstein: Betriebe der Ernährungswirtschaft



Die Unternehmen der schleswig-holsteinischen Ernährungswirtschaft konzentrieren sich (nach Zahl der Unternehmen) in der **Region Lübeck** sowie im **Umkreis der Hansestadt Hamburg**.

Weitere räumliche Schwerpunkte existieren in den Regionen um die Städte Kiel und Flensburg.

n = 540

Quelle: eigene Erhebung; erstellt mit datawrapper

Schleswig-Holstein: Betriebe der Ernährungswirtschaft



Die schleswig-holsteinische Ernährungswirtschaft umfasst (nach Zahl der Beschäftigten; Jahr 2019) **900 kleine Unternehmen**, **131 mittelständische Unternehmen** und **21 Großunternehmen** mit mehr als 250 Beschäftigten.

Die Großunternehmen konzentrieren sich räumlich im südlichen Schleswig-Holstein mit dem Schwerpunkt in der Region Lübeck.

Quelle: eigene Erhebung; erstellt mit datawrapper

Schleswig-Holstein: Betriebe der Ernährungswirtschaft



BARTELS – LANGNESS

Platz 2



eingetragene Genossenschaft

Platz 6

BOCKHOLDT

Platz 10



Platz 21

BIRGROUP

Platz 35



Platz 45

Junge
DIE BÄCKEREI.

Platz 62

zur Mühlen Gruppe

Platz 67



Platz 68



Platz 74



Platz 76



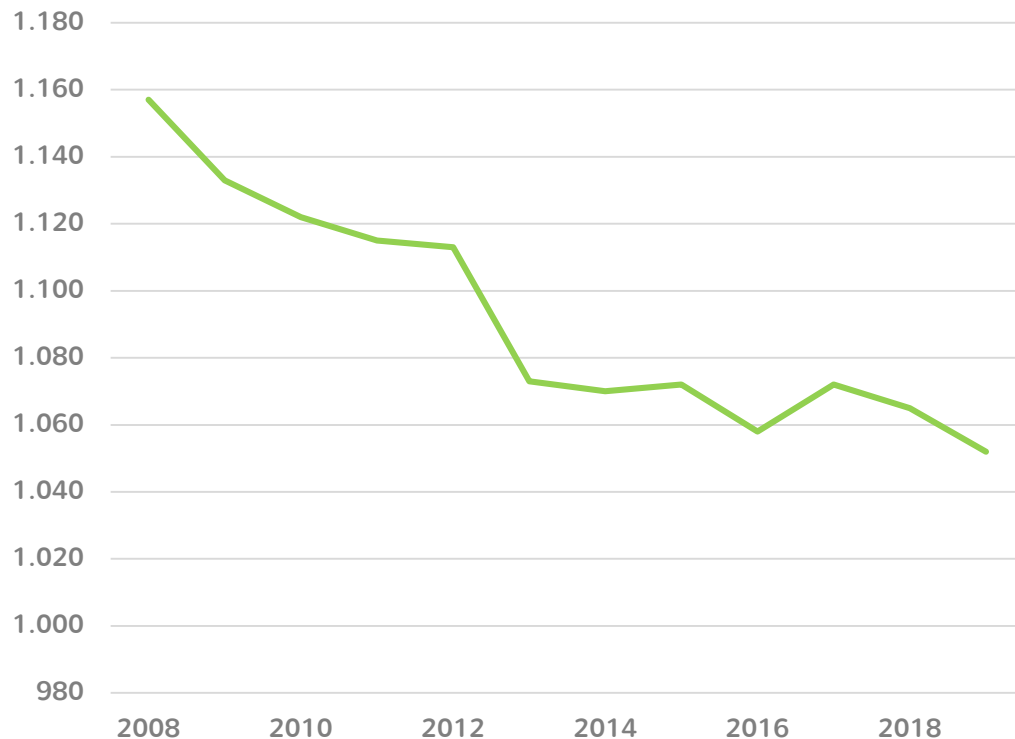
Platz 79

Von den **100 größten Arbeitgebern** (Jahr 2018) in Schleswig-Holstein gehören 12 Unternehmen der Ernährungswirtschaft an. Hierzu zählen sechs **langjährige foodRegio Mitglieder**.

Die Abbildung zeigt die Platzierung der Unternehmen unter den Top 100 in Schleswig-Holstein.

Quelle: Stadtwerke Flensburg, 2018; eigene Darstellung

Schleswig-Holstein: Betriebe der Ernährungswirtschaft

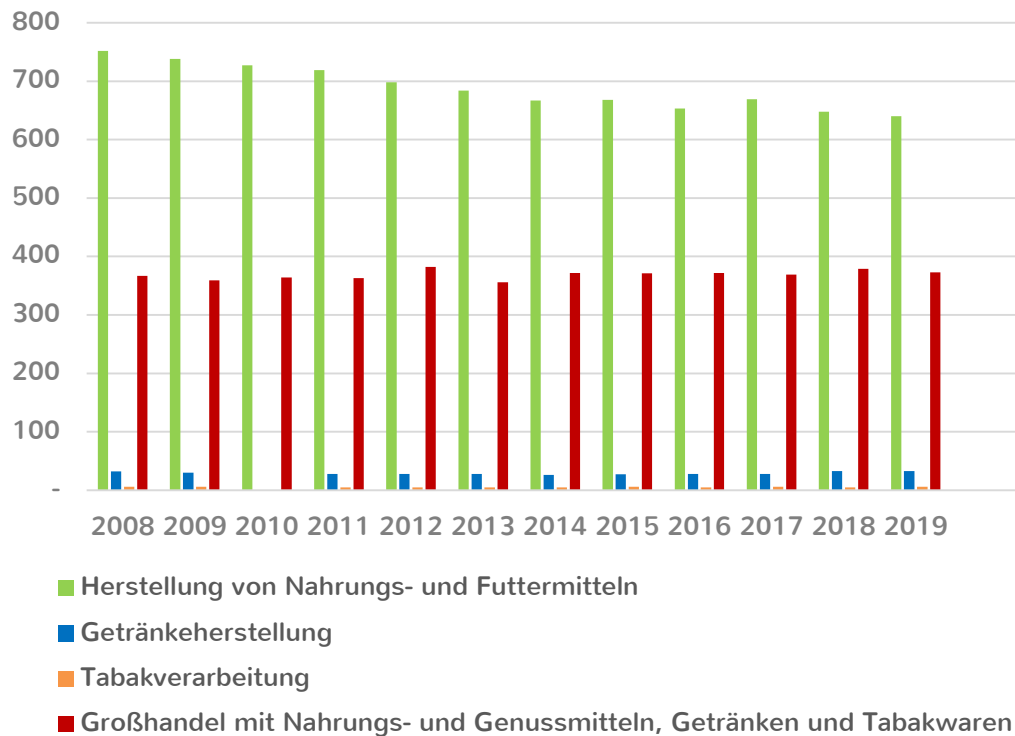


Quelle: Bundesagentur für Arbeit, 2020

Die **Zahl der schleswig-holsteinischen Betriebe** in der Ernährungswirtschaft ist seit dem Jahr 2008 um 11 Prozent zurückgegangen.

Während die Zahl der **kleinen Unternehmen zurückgegangen** ist (-15 Prozent), hat sich die **Zahl der mittleren Unternehmen** seit dem Jahr 2008 **erhöht** (+30 Prozent). Die Zahl der Großunternehmen ist unverändert.

Schleswig-Holstein: Betriebe der Ernährungswirtschaft



Die **Zahl Betriebe nach Teilbranchen** entwickelt sich unterschiedlich:

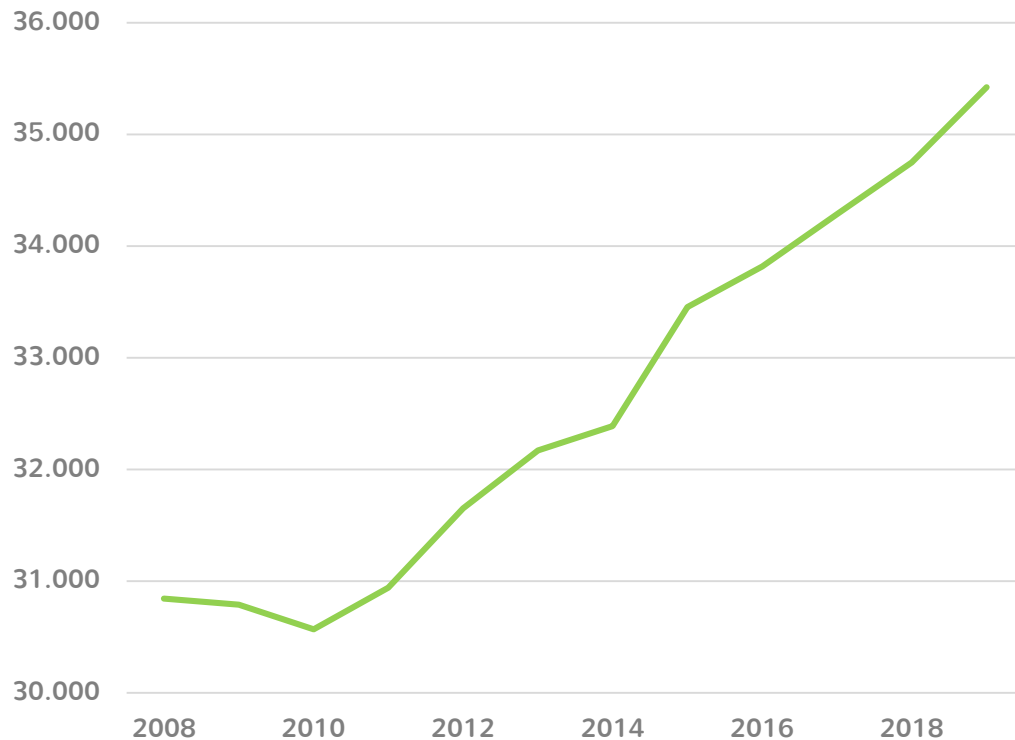
Während in der **Herstellung von Nahrungs- und Futtermitteln ein Rückgang von 17 Prozent** zu verzeichnen ist, ist die Zahl in den anderen Teilbranchen nahezu konstant.

Quelle: Bundesagentur für Arbeit, 2020



Schleswig-Holstein:
Beschäftigte in der Ernährungswirtschaft

Schleswig-Holstein: Beschäftigte in der Ernährungswirtschaft

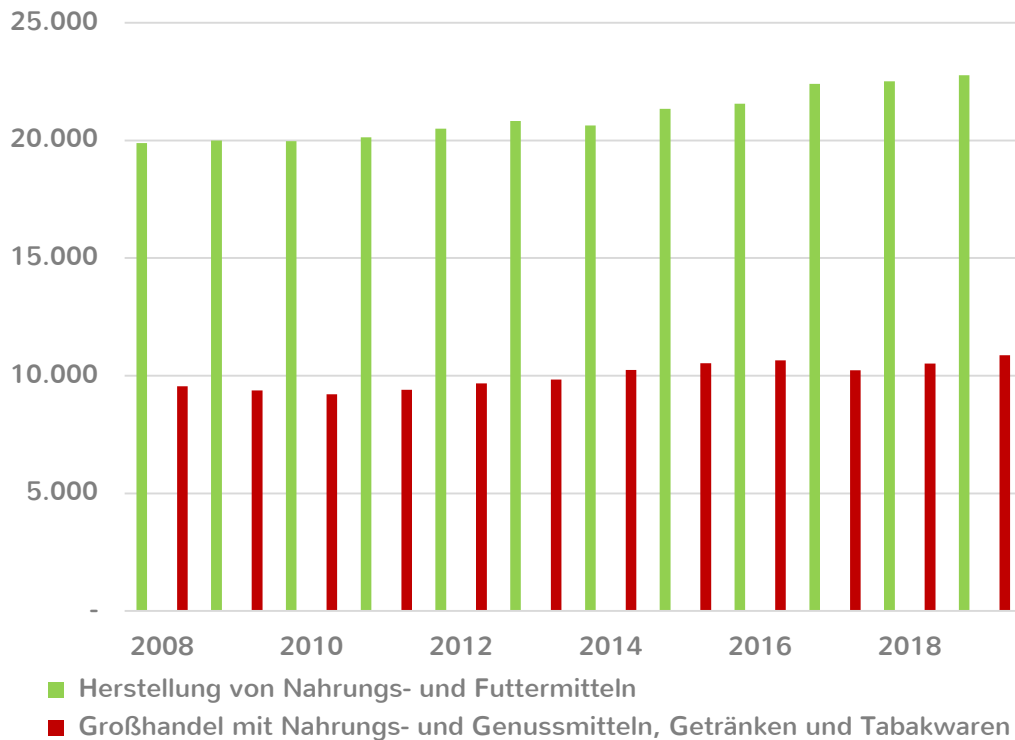


Die Zahl der **sozialversicherungspflichtig Beschäftigten** in der schleswig-holsteinischen Ernährungswirtschaft ist seit dem Jahr 2008 um **16 Prozent gestiegen**.

Die positive Beschäftigungsentwicklung wird vor allem von den **Großbetrieben** getragen (+121 Prozent seit 2008).

Quelle: Bundesagentur für Arbeit, 2020

Schleswig-Holstein: Beschäftigte in der Ernährungswirtschaft



Die Zahl der sozialversicherungspflichtig Beschäftigten in der Teilbranche „**Herstellung von Nahrungs- und Futtermitteln**“ ist seit dem Jahr 2008 um **16 Prozent** gestiegen.

In der Teilbranche „**Großhandel**“ betrug das Wachstum seit dem Jahr 2008 **12 Prozent**.

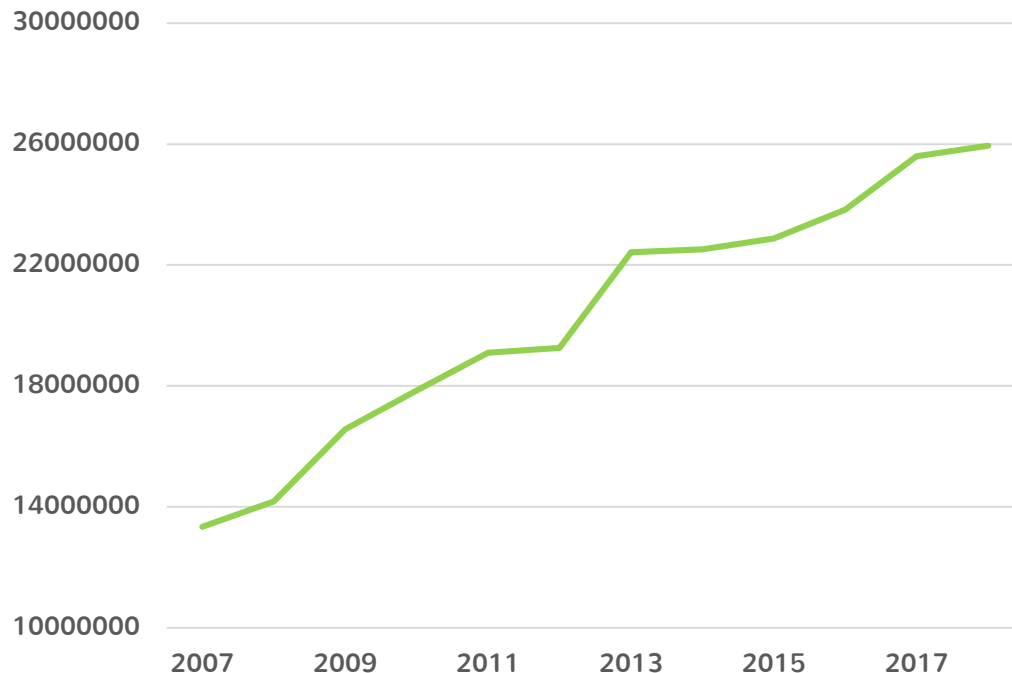
Quelle: Bundesagentur für Arbeit, 2020



Schleswig-Holstein:
Umsatz der Ernährungswirtschaft

Schleswig-Holstein: Umsatz in der Ernährungswirtschaft

Steuerbarer Umsatz in € 1.000

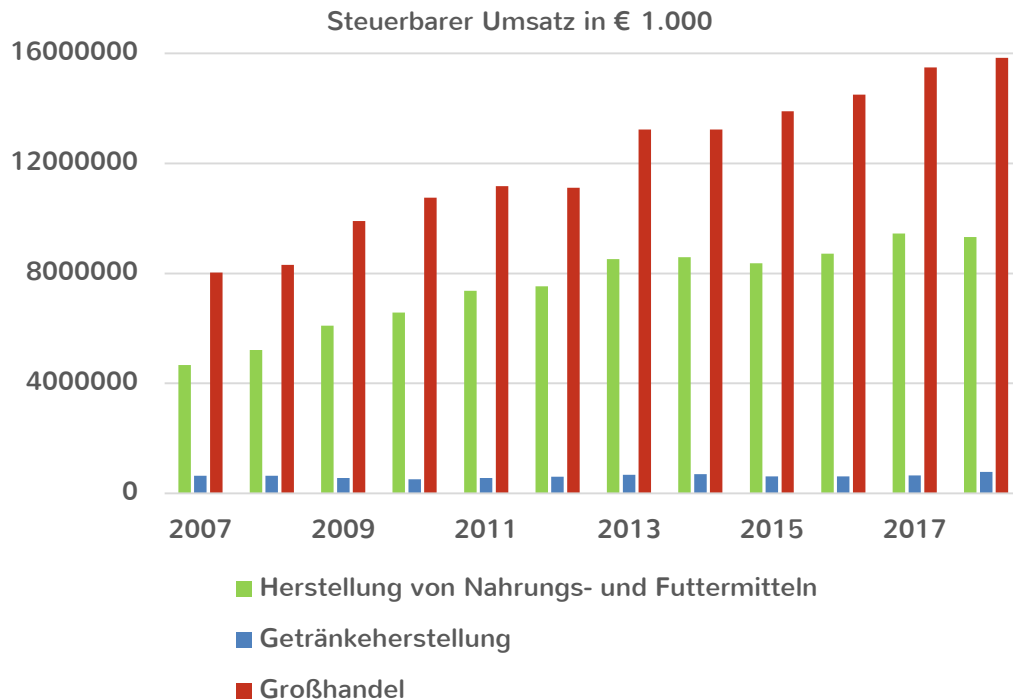


Der **steuerbare Umsatz** in der schleswig-holsteinischen Ernährungswirtschaft hat sich seit dem Jahr 2007 auf € 26 Milliarden fast **verdoppelt** (+95 Prozent).

Der Umsatzanstieg ist in den Betrieben der Nahrungsmittelherstellung mit 100 Prozent leicht höher als im Großhandel (+97 Prozent).

Quelle: Statistisches Amt für Hamburg und Schleswig-Holstein, 2007-2020

Schleswig-Holstein: Umsatz in der Ernährungswirtschaft

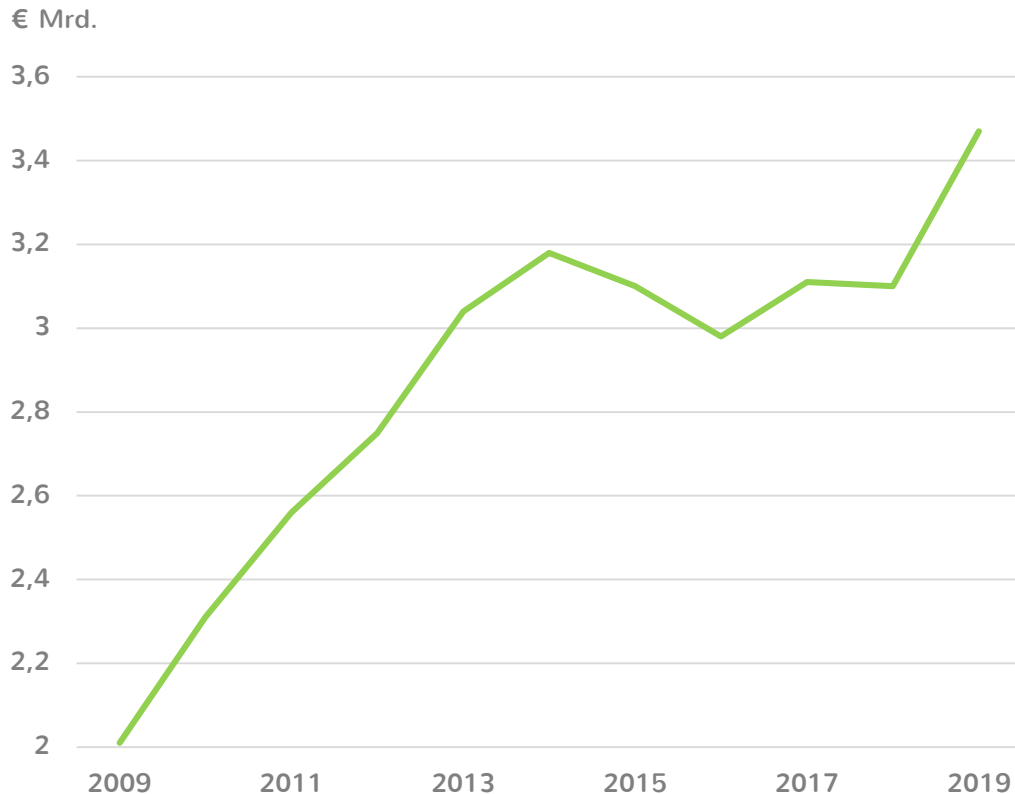


Im Jahr 2018 entfallen 36 Prozent des **steuerbare Umsatzes** in der schleswig-holsteinischen Ernährungswirtschaft auf die Herstellung von Nahrungs- und Futtermitteln.

Rund 61 Prozent des Umsatzes werden im Großhandel mit Nahrungs- und Genussmitteln sowie Getränken und Tabakwaren erwirtschaftet.

Quelle: Statistisches Amt für Hamburg und Schleswig-Holstein, 2007-2020

Schleswig-Holstein: Export der Ernährungswirtschaft



Die **Ausfuhr** der schleswig-holsteinischen Ernährungswirtschaft ist seit 2009 um **12 Prozent gestiegen**. Die **Top 5 Exportmärkte (2019)** waren:

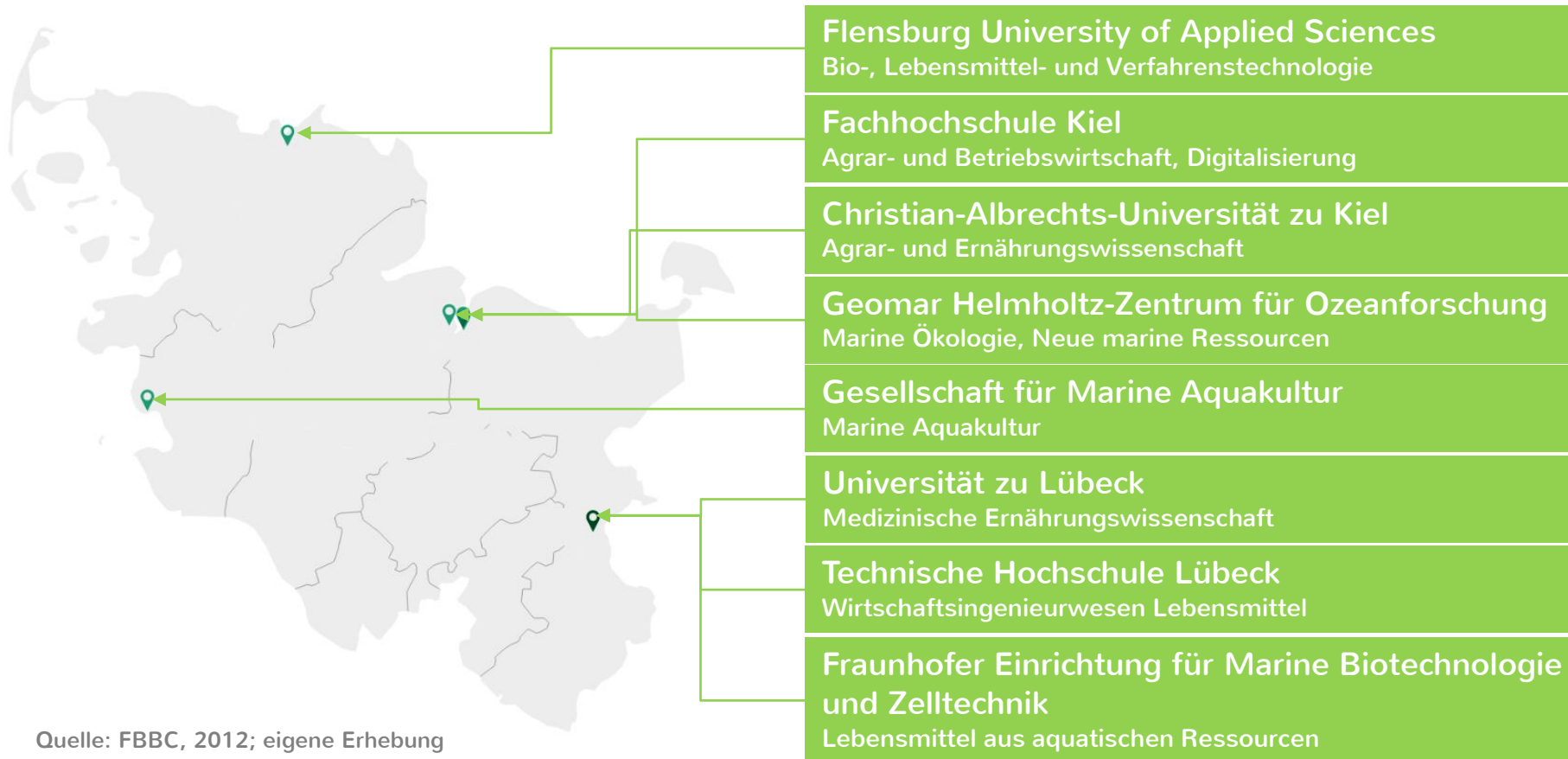
Niederlande	€ 488 Mio.
Dänemark	€ 457 Mio.
Vereinigtes Königreich	€ 200 Mio.
Spanien	€ 188 Mio.
Italien	€ 156 Mio.

Quelle: Statistisches Amt für Hamburg und Schleswig-Holstein, 2020 (b)



Schleswig-Holstein:
Innovation in der Ernährungswirtschaft

Schleswig-Holstein: Forschungslandkarte Ernährungswirtschaft



Quelle: FBBC, 2012; eigene Erhebung

Methodik

Betriebe

Berücksichtigt sind Betriebe von Unternehmen mit im Allgemeinen 20 und mehr tätigen Personen. Betrieb im Sinne des Meldeverfahrens zur Sozialversicherung ist eine regional und wirtschaftsfachlich abgegrenzte Einheit, in der mindestens ein sozialversicherungspflichtig tätig ist. Auswertungen erfolgen ausschließlich nach dem Arbeitsortprinzip (Sitz des Betriebes und Arbeitsort der Beschäftigten) und werden mit dem Referenzstichtag 30. Juni veröffentlicht. Die Betriebsgröße wird als Bestand an sozialversicherungspflichtig Beschäftigten im Betrieb am jeweils Monatsletzten ermittelt.

Steuerbarer Umsatz

Umsatzsteuerpflichtige und deren steuerbarer Umsatz in Schleswig-Holstein; Steuerpflichtige mit Lieferungen und Leistungen über 17 500 Euro; ohne Jahreszahler.

Quellen

Bundesagentur für Arbeit (2020), *Statistik der Bundesagentur für Arbeit, Tabellen, Betriebe und sozialversicherungspflichtige Beschäftigung*, Nürnberg (zuletzt abgerufen: 20.04.2020).

Fehmarn Business Council (2012), *Die Wissenschaftslandkarte „The Northern Science Hub“*, Lübeck (zuletzt abgerufen: 07.04.2020).

Stadtwerke Flensburg (2018), *Die 100 größten Unternehmen in Schleswig-Holstein - 2018* (zuletzt abgerufen: 09.04.2020).

Statistisches Amt für Hamburg und Schleswig-Holstein (2007 bis 2020), *Die Umsätze der steuerpflichtigen Unternehmen in Schleswig-Holstein 2007 bis 2018*, Statistische Berichte, L IV 1 – j07 bis 18 SH, Hamburg (zuletzt abgerufen: 14.07.2020).

Statistisches Amt für Hamburg und Schleswig-Holstein (2020b), *Auslandsumsatz/Ein- und Ausfuhr nach Ländern*, Statistische Berichte, E I 1 - m 1/20 SH, Hamburg (zuletzt abgerufen: 20.04.2020).

www.Datawrapper.de (Kartenmaterial zuletzt aktualisiert: 06.07.2020)

Impressum

foodRegio Branchennetzwerk Ernährungswirtschaft in Norddeutschland e.V.

c/o Wirtschaftsförderung LÜBECK GmbH

Falkenstraße 11 | D 23564 Lübeck

+49(0)451 / 70655 – 21

info@foodregio.de | www.foodregio.de

Bearbeitung: Prof. Dr. Björn P. Jacobsen (Analyse, Text), jacobsen@foodregio.de
Susanne Köhler, (Analyse, Text), koehler@foodregio.de
Christina Schlabritz (Karten), schlabritz@foodregio.de

Stand: Version 1.0 | Juli 2020

In diesem Bericht wird aus Gründen der Lesbarkeit die männliche Form der Begrifflichkeiten verwendet. Wo nicht ausdrücklich unterschieden wird, werden selbstverständlich alle Geschlechter angesprochen.

© foodRegio e.V.

Wir fördern Wirtschaft



Landesprogramm Wirtschaft: Gefördert durch die Europäische Union - Europäischer Fonds für regionale Entwicklung (EFRE), den Bund und das Land Schleswig-Holstein



c/o Wirtschaftsförderung LÜBECK GmbH
Falkenstraße 11 | 23564 Lübeck | Germany
Tel.: +49 451 70655-0
Fax: +49 451 70655-20
Mail: info@foodregio.de
Web: www.foodregio.de